

www.reportemodalidad40.com

Datos Generales

NSS / CURP: 65432198740 / PEGJ660212HDFRNM06

Nombre: Juan Pérez Gómez

Edad: 59

Estado Civil: S

Datos Familiares

Hijos menores de 16 años: 1

Hijos con alguna discapacidad: 0

Hijos estudiantes de 16 a 25 años: 0

Padres dependientes: 0

Datos de Afiliación

Semanas Cotizadas en Reporte: 1589

Fecha Reporte Semanas Cotizadas: 12/09/2025

¡FELICIDADES! PUEDES MEJORAR TU PENSIÓN:



SIN MODALIDAD 40

\$25,220

Edad de retiro (fecha más próxima):
60 años

VS



CON MODALIDAD 40

\$77,796

Edad de retiro seleccionada:
64 años

\$52,576

PESOS MÁS AL MES!



Para lograr una pensión de **\$77,796** invierte **\$11,477** mensuales durante **51** meses y recibe **\$52,576** adicionales de por vida.

AGENDA UNA CITA POR INTERNET CON UNO DE NUESTROS ESPECIALISTAS PARA CONOCER TODOS LOS DETALLES:

www.reportemodalidad40.com/coupon/ANT009

OFERTA ESPECIAL

~~\$749~~

\$449

Datos Generales

NSS / CURP: 65432198740 / PEGJ660212HDFRMN06

Nombre: Juan Pérez Gómez

ESCENARIOS PROYECTADOS DE PENSIÓN (60 Años) *Compara como cambia tu pensión, según la inversión en Modalidad 40*

Fecha de Cálculo de Proyección: 15/10/2025

Fecha de Baja utilizada en la Proyección: 11/02/2026

 Estas son las proyecciones si decides pensionarte a los 60 años

No invertir en Modalidad 40

0 %



Pensión Mensual *

\$25,220

Diferencia vs No Invertir: \$0

60 años	61 años	62 años
\$25,220	\$27,978	\$30,915
63 años	64 años	65 años
\$34,043	\$37,372	\$40,913

* Esta proyección considera que el derechohabiente no volverá a tener una relación laboral ante el IMSS antes de su retiro.

Pago Parcial Modalidad 40

70 %



Pensión Mensual

\$25,868

Diferencia vs No Invertir: \$648

60 años	61 años	62 años
\$25,868	\$28,696	\$31,709
63 años	64 años	65 años
\$34,917	\$38,332	\$41,963



Inversión Mensual

8,000

Total de meses a invertir:

3 (Nov 2025 a Feb 2026)

2025	2026	(En bla...)
\$8,000	\$8,000	(En bla...)
(En bl...)	(En bl...)	(En bla...)

Pago Completo Modalidad 40

100 %



Pensión Mensual

\$26,831

Diferencia vs No Invertir: \$1,610

60 años	61 años	62 años
\$26,831	\$29,764	\$32,889
63 años	64 años	65 años
\$36,217	\$39,758	\$43,525



Inversión Mensual

11,477

Total de meses a invertir:

3 (Nov 2025 a Feb 2026)

2025	2026	(En bla...)
\$11,477	\$12,062	(En bla...)
(En bl...)	(En bl...)	(En bla...)

Notas:

* La pensión proyectada es la pensión que podría recibir el derechohabiente del IMSS a partir del primer mes de su fecha de retiro.

* La inversión mensual son los pagos a realizar al IMSS a partir de la fecha de baja y hasta el último mes previo a la fecha de retiro (este monto incrementa cada año).

* Los cálculos de la proyección se hicieron basado en la información proporcionada por el derechohabiente, los indicadores económicos más actualizados y asumiendo la inscripción a la Modalidad 40 a partir del inicio del mes posterior a la fecha de cálculo.

Datos Generales

NSS / CURP: 65432198740 / PEGJ660212HDFRNM06

Nombre: Juan Pérez Gómez

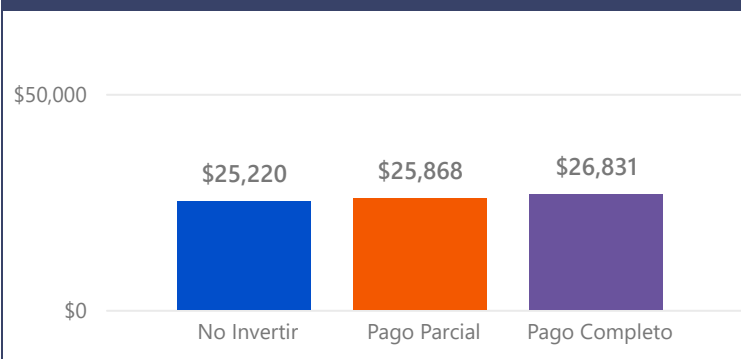
ESCENARIOS PROYECTADOS DE PENSIÓN (60 Años) *Compara como cambia tu pensión, según la inversión en Modalidad 40*

Fecha de Cálculo de Proyección: 15/10/2025

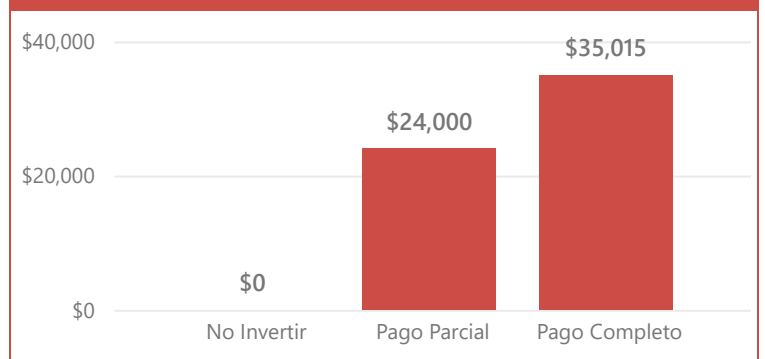
Fecha de Baja utilizada en la Proyección: 11/02/2026

 Estas son las proyecciones si decides pensionarte a los 60 años

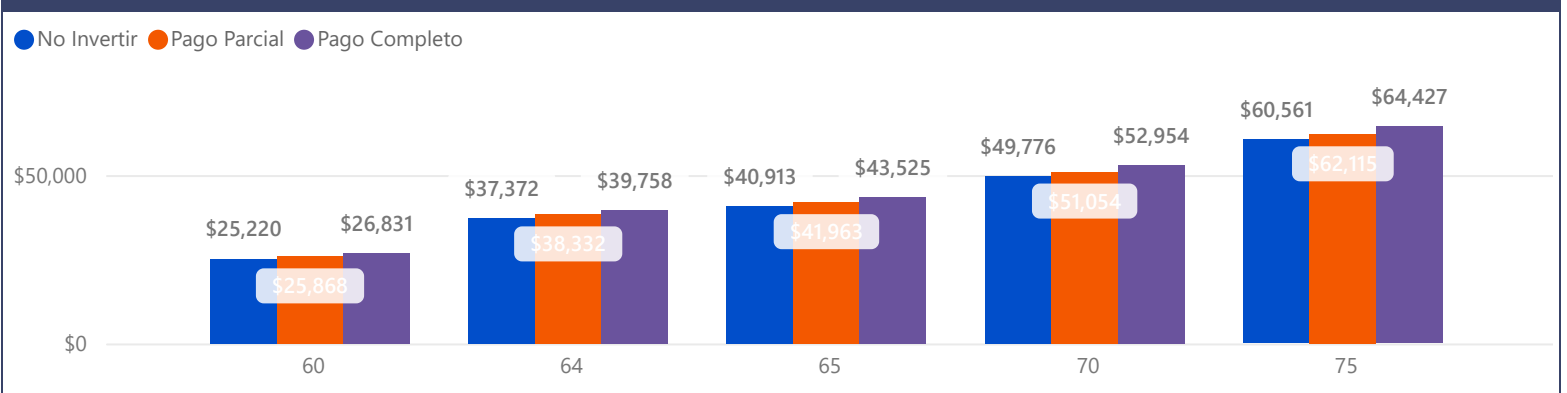
Gráfica Comparativa de Pensión Mensual Proyectada



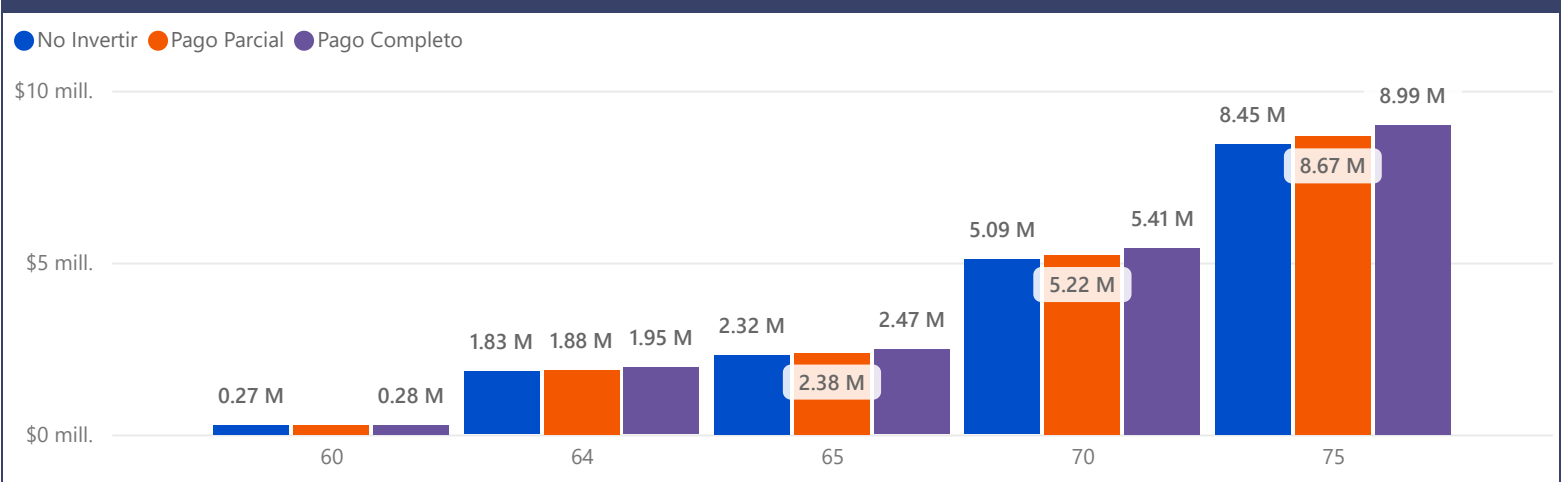
Gráfica Comparativa de Inversión Total



Pensión Mensual Proyectada hasta los 75 años



Pensión Acumulada hasta los 75 años



Datos Generales

NSS / CURP: 65432198740 / PEGJ660212HDFRNM06

Nombre: Juan Pérez Gómez

ESCENARIOS PROYECTADOS DE PENSIÓN (64 Años) *Compara como cambia tu pensión, según la inversión en Modalidad 40*

Fecha de Cálculo de Proyección: 15/10/2025

Fecha de Baja utilizada en la Proyección: 11/02/2030

 Estas son las proyecciones si decides pensionarte a los 64 años

No invertir en Modalidad 40

0 %



Pensión Mensual *

\$31,946

Diferencia vs No Invertir: \$0

64 años	65 años	66 años
\$31,946	\$34,972	\$36,371
67 años	68 años	69 años
\$37,826	\$39,339	\$40,913

* Esta proyección considera que el derechohabiente no volverá a tener una relación laboral ante el IMSS antes de su retiro.

Pago Parcial Modalidad 40

70 %



Pensión Mensual

\$49,732

Diferencia vs No Invertir: \$17,786

64 años	65 años	66 años
\$49,732	\$54,443	\$56,621
67 años	68 años	69 años
\$58,886	\$61,241	\$63,691



Inversión Mensual

8,000

Total de meses a invertir:

51 (Nov 2025 a Feb 2030)

2025	2026	2027
\$8,000	\$8,000	\$8,000
2028	2029	2030
\$8,000	\$8,000	\$8,000

Pago Completo Modalidad 40

100 %



Pensión Mensual

\$77,796

Diferencia vs No Invertir: \$45,851

64 años	65 años	66 años
\$77,796	\$85,167	\$88,573
67 años	68 años	69 años
\$92,116	\$95,801	\$99,633



Inversión Mensual

11,477

Total de meses a invertir:

51 (Nov 2025 a Feb 2030)

2025	2026	2027
\$11,477	\$12,062	\$12,677
2028	2029	2030
\$13,324	\$14,003	\$14,717

Notas:

* La pensión proyectada es la pensión que podría recibir el derechohabiente del IMSS a partir del primer mes de su fecha de retiro.

* La inversión mensual son los pagos a realizar al IMSS a partir de la fecha de baja y hasta el último mes previo a la fecha de retiro (este monto incrementa cada año).

* Los cálculos de la proyección se hicieron basado en la información proporcionada por el derechohabiente, los indicadores económicos más actualizados y asumiendo la inscripción a la Modalidad 40 a partir del inicio del mes posterior a la fecha de cálculo.

Datos Generales

NSS / CURP: 65432198740 / PEGJ660212HDFRNM06

Nombre: Juan Pérez Gómez

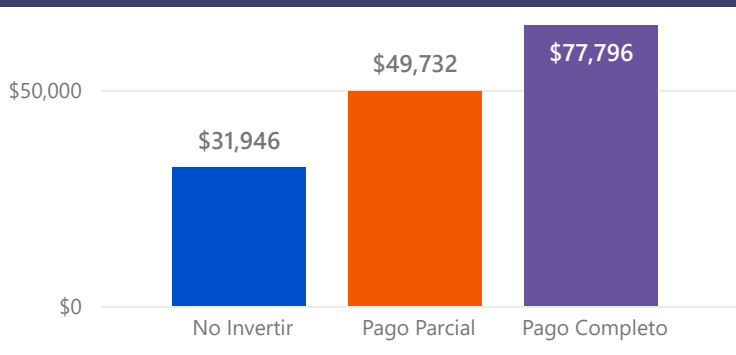
ESCENARIOS PROYECTADOS DE PENSIÓN (64 Años) *Compara como cambia tu pensión, según la inversión en Modalidad 40*

Fecha de Cálculo de Proyección: 15/10/2025

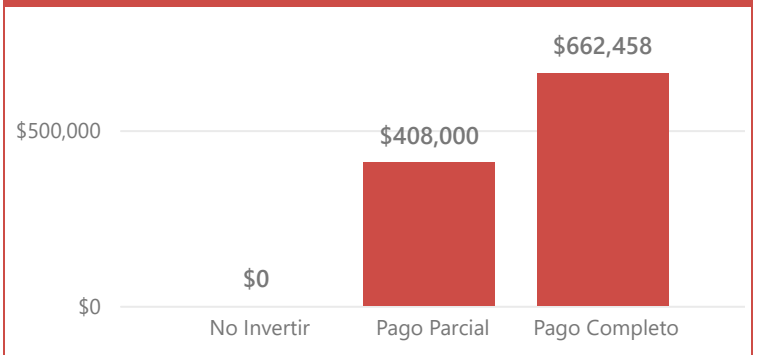
Fecha de Baja utilizada en la Proyección: 11/02/2030

 Estas son las proyecciones si decides pensionarte a los 64 años

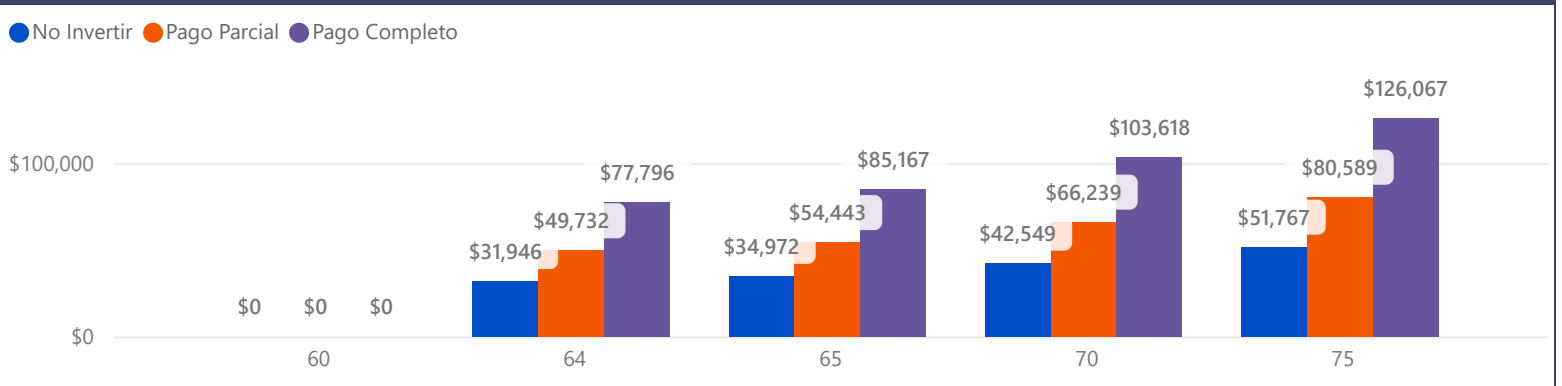
Gráfica Comparativa de Pensión Mensual Proyectada



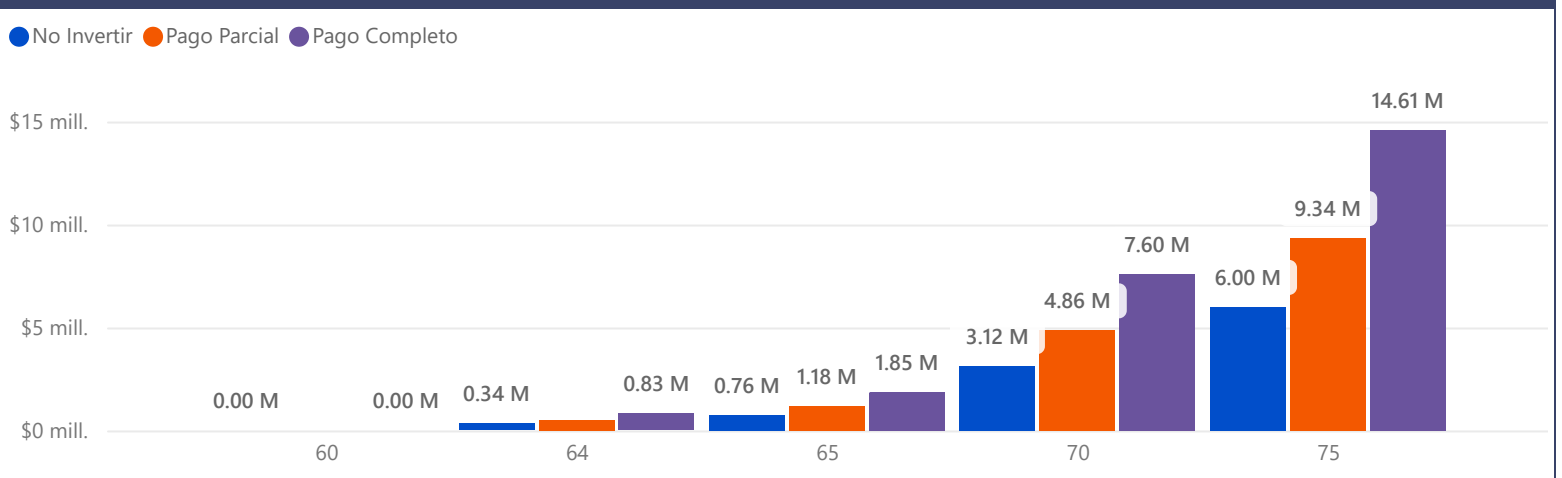
Gráfica Comparativa de Inversión Total



Pensión Mensual Proyectada hasta los 75 años



Pensión Acumulada hasta los 75 años



Datos Generales

NSS / CURP: 65432198740 / PEGJ660212HDFRMN06

Nombre: Juan Pérez Gómez

ESCENARIOS PROYECTADOS DE PENSIÓN (65 Años) *Compara como cambia tu pensión, según la inversión en Modalidad 40*

Fecha de Cálculo de Proyección: 15/10/2025

Fecha de Baja utilizada en la Proyección: 11/02/2031

 Estas son las proyecciones si decides pensionarte a los 65 años

No invertir en Modalidad 40

0 %



Pensión Mensual *

\$33,627

Diferencia vs No Invertir: \$0

65 años	66 años	67 años
\$33,627	\$34,972	\$36,371
68 años	69 años	70 años
\$37,826	\$39,339	\$40,913

* Esta proyección considera que el derechohabiente no volverá a tener una relación laboral ante el IMSS antes de su retiro.

Pago Parcial Modalidad 40

66 %



Pensión Mensual

\$54,306

Diferencia vs No Invertir: \$20,679

65 años	66 años	67 años
\$54,306	\$56,479	\$58,738
68 años	69 años	70 años
\$61,087	\$63,531	\$66,072



Inversión Mensual

8,000

Total de meses a invertir:

58 (Abr 2026 a Feb 2031)

2026	2027	2028
\$8,000	\$8,000	\$8,000
2029	2030	2031
\$8,000	\$8,000	\$8,000

Pago Completo Modalidad 40

100 %



Pensión Mensual

\$91,509

Diferencia vs No Invertir: \$57,882

65 años	66 años	67 años
\$91,509	\$95,170	\$98,977
68 años	69 años	70 años
\$102,9...	\$107,...	\$111,3...



Inversión Mensual

12,062

Total de meses a invertir:

58 (Abr 2026 a Feb 2031)

2026	2027	2028
\$12,062	\$12,677	\$13,324
2029	2030	2031
\$14,003	\$14,717	\$15,468

Notas:

* La pensión proyectada es la pensión que podría recibir el derechohabiente del IMSS a partir del primer mes de su fecha de retiro.

* La inversión mensual son los pagos a realizar al IMSS a partir de la fecha de baja y hasta el último mes previo a la fecha de retiro (este monto incrementa cada año).

* Los cálculos de la proyección se hicieron basado en la información proporcionada por el derechohabiente, los indicadores económicos más actualizados y asumiendo la inscripción a la Modalidad 40 a partir del inicio del mes posterior a la fecha de cálculo.

Datos Generales

NSS / CURP: 65432198740 / PEGJ660212HDFRNM06

Nombre: Juan Pérez Gómez

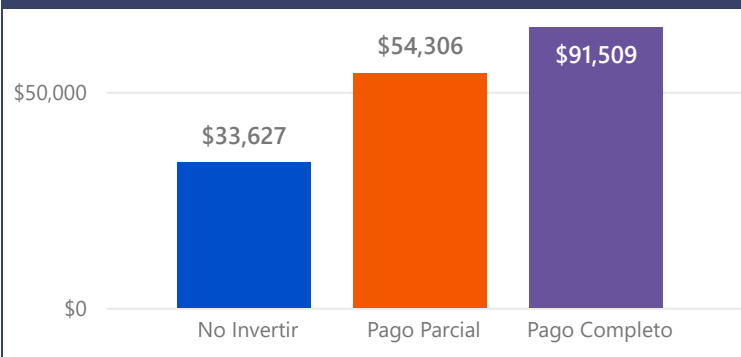
ESCENARIOS PROYECTADOS DE PENSIÓN (65 Años) *Compara como cambia tu pensión, según la inversión en Modalidad 40*

Fecha de Cálculo de Proyección: 15/10/2025

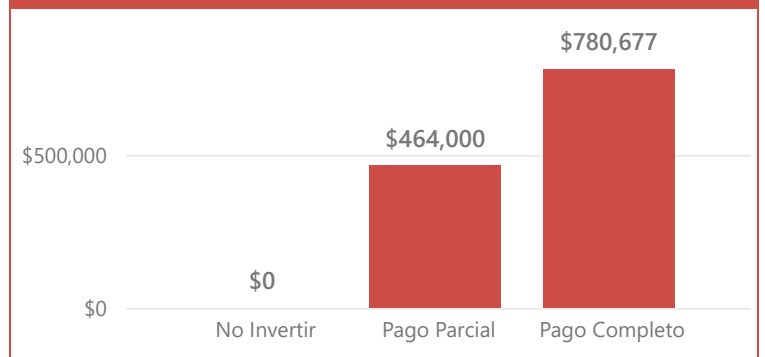
Fecha de Baja utilizada en la Proyección: 11/02/2031

 Estas son las proyecciones si decides pensionarte a los 65 años

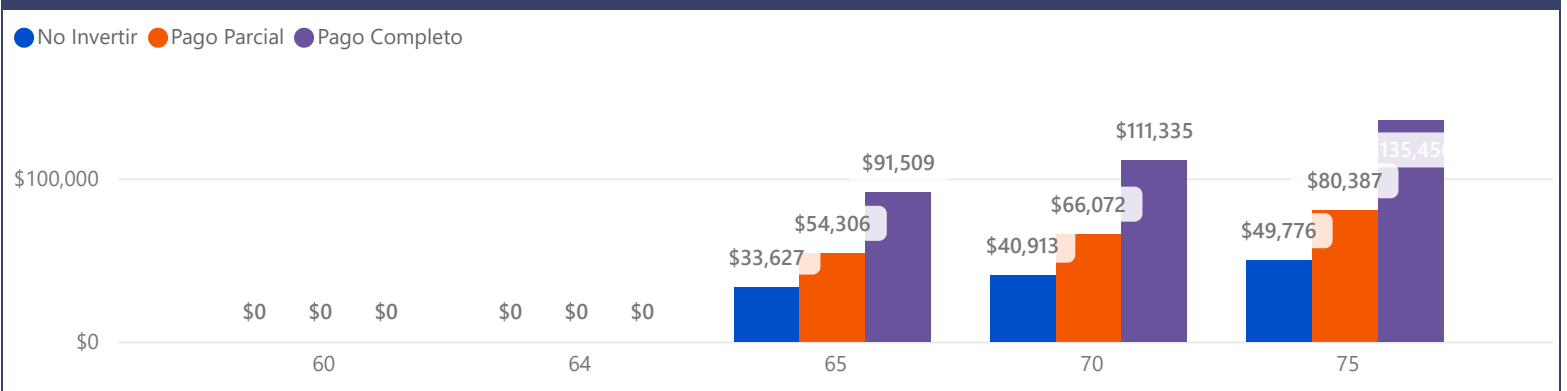
Gráfica Comparativa de Pensión Mensual Proyectada



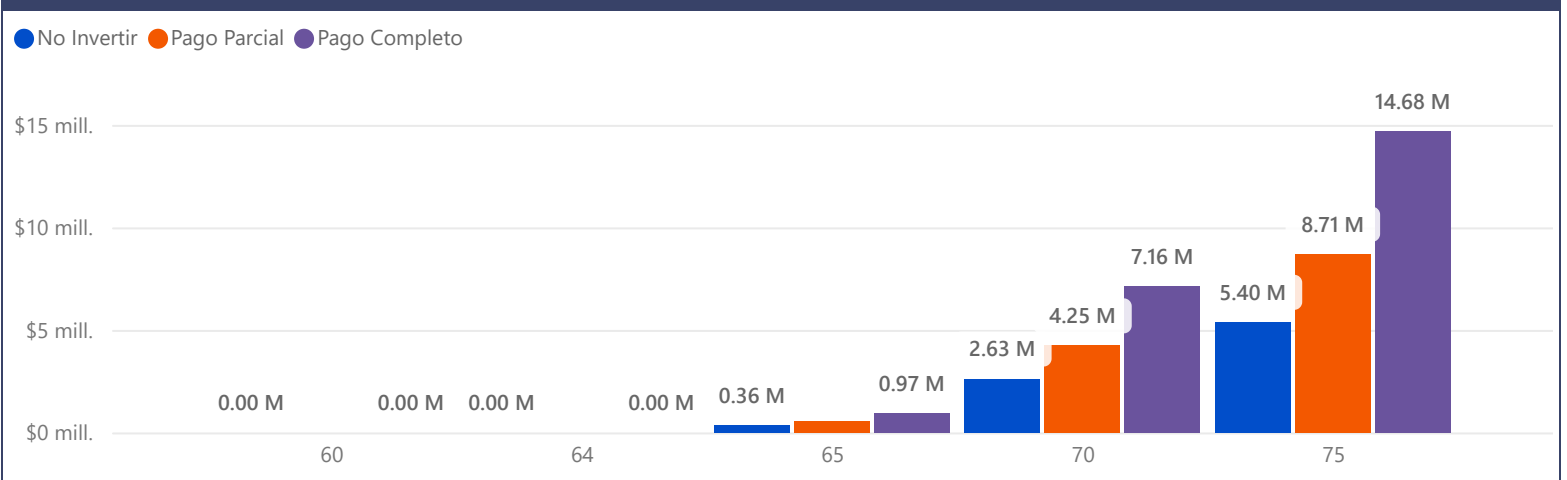
Gráfica Comparativa de Inversión Total



Pensión Mensual Proyectada hasta los 75 años



Pensión Acumulada hasta los 75 años



Datos Generales

NSS / CURP: 65432198740 / PEGJ660212HDFRNM06

Nombre: Juan Pérez Gómez

REQUISITOS PARA PENSIÓN IMSS (LEY 1973)

- * Tener cumplidos 60 años para Pensión por cesantía en edad avanzada.
- * Tener cumplidos 65 años para Pensión por vejez.
- * Haber cotizado al menos 500 semanas en el IMSS.
- * Estar dado de baja en el IMSS al momento de solicitar la pensión.
- * Haber cotizado antes del 1 de julio de 1997.

REQUISITOS PARA INSCRIPCIÓN EN MODALIDAD 40 (CONTINUACIÓN VOLUNTARIA)

- * Estar dado de baja en el IMSS al momento de solicitar la inscripción.
- * Haber cotizado al menos 52 semanas en los últimos 5 años anteriores a la fecha de la baja.
- * Solicitar la inscripción dentro de los 5 años posteriores a la baja laboral.
- * Elegir un salario base de cotización.

OFERTA ESPECIAL

REPORTE INTEGRAL

~~\$349~~
\$319

AHORRA \$30 PESOS

RECOMIENDA A TU FAMILIA:

- ✓ El reporte más completo en línea
- ✓ 10% de descuento
- ✓ Beneficio válido para 2 personas

www.rm40.mx/KIL890

Vigencia válida por 90 días

OFERTA ESPECIAL

REPORTE INTEGRAL

~~\$349~~
\$299

AHORRA \$300 PESOS

ACTUALIZACIÓN ANUAL:

- ✓ Actualización de tu proyección
- ✓ Ajustes por cambio de salario
- ✓ Seguimiento de tu progreso

www.rm40.mx/ANT009

Vigencia válida por 365 días

OFERTA ESPECIAL

CITA POR INTERNET

~~\$749~~
\$449

AHORRA \$300 PESOS

CONTENIDO ADICIONAL:

- ✓ Cita con un experto para dudas
- ✓ Análisis de escenario óptimo
- ✓ Video de la cita para compartir

www.rm40.mx/SWE321

Vigencia válida por 30 días

⚠ AVISO IMPORTANTE

Esta información es de carácter informativo y educativo únicamente. Los cálculos y proyecciones presentados no constituyen información oficial del IMSS. Para obtener información precisa y actualizada sobre su situación particular, consulte directamente con el Instituto Mexicano del Seguro Social. Las cifras mostradas son estimaciones basadas en supuestos y pueden variar según cambios en la legislación, tasas de rendimiento y otros factores económicos.