

Datos Generales

NSS / CURP: 25836914785 / CAFV670912HDFRZN01

Nombre: Francisco Castillo Vega

Edad: 58

Estado Civil: Casado(a)

Datos Familiares

Hijos menores de 16 años: 0

Hijos con alguna discapacidad: 0

Hijos estudiantes de 16 a 25 años: 0

Padres dependientes: 0

Datos de Afiliación

Semanas Cotizadas en Reporte: 1095

Fecha Reporte Semanas Cotizadas: 14/10/2025

¡FELICIDADES! PUEDES MEJORAR TU PENSIÓN:



SIN MODALIDAD 40

\$11,389

Edad de retiro (fecha más próxima):
60 años

VS



CON MODALIDAD 40

\$44,454

Edad de retiro seleccionada:
62 años

\$33,065

PESOS MÁS AL MES!



Para lograr una pensión de **\$44,454** invierte **\$11,477** mensuales durante **46** meses y recibe **\$33,065** adicionales de por vida.

AGENDA UNA CITA POR INTERNET CON UNO DE NUESTROS ESPECIALISTAS PARA CONOCER TODOS LOS DETALLES:

www.reportemodalidad40.com/coupon/ANT009

OFERTA ESPECIAL

~~\$749~~

\$449

Datos Generales

NSS / CURP: 25836914785 / CAFV670912HDFRZN01

Nombre: Francisco Castillo Vega

ESCENARIOS PROYECTADOS DE PENSIÓN (60 Años) *Compara como cambia tu pensión, según la inversión en Modalidad 40*

Fecha de Cálculo de Proyección: 15/10/2025

Fecha de Baja utilizada en la Proyección: 11/09/2027

 Estas son las proyecciones si decides pensionarte a los 60 años

No invertir en Modalidad 40

0 %



Pensión Mensual *

\$11,389

Diferencia vs No Invertir: \$0

60 años	61 años	62 años
\$11,389	\$10,655	\$11,774
63 años	64 años	65 años
\$12,965	\$14,233	\$15,581

* Esta proyección considera que el derechohabiente mantendrá su relación laboral actual y el mismo salario (ajustado con inflación promedio) hasta el momento de su retiro.

Pago Parcial Modalidad 40

65 %



Pensión Mensual

\$14,809

Diferencia vs No Invertir: \$3,420

60 años	61 años	62 años
\$14,809	\$16,428	\$18,153
63 años	64 años	65 años
\$19,990	\$21,944	\$24,023



Inversión Mensual

7,500

Total de meses a invertir:

22 (Nov 2025 a Sep 2027)

2025	2026	2027
\$7,500	\$7,500	\$7,500
(En bl...)	(En bl...)	(En bla...)



Retorno Inversión

3 años y 0 meses

Pago Completo Modalidad 40

100 %



Pensión Mensual

\$20,814

Diferencia vs No Invertir: \$9,425

60 años	61 años	62 años
\$20,814	\$23,089	\$25,514
63 años	64 años	65 años
\$28,095	\$30,842	\$33,764



Inversión Mensual

11,477

Total de meses a invertir:

22 (Nov 2025 a Sep 2027)

2025	2026	2027
\$11,477	\$12,062	\$12,677
(En bl...)	(En bl...)	(En bla...)



Retorno Inversión

2 años y 5 meses

Datos Generales

NSS / CURP: 25836914785 / CAFV670912HDFRZN01

Nombre: Francisco Castillo Vega

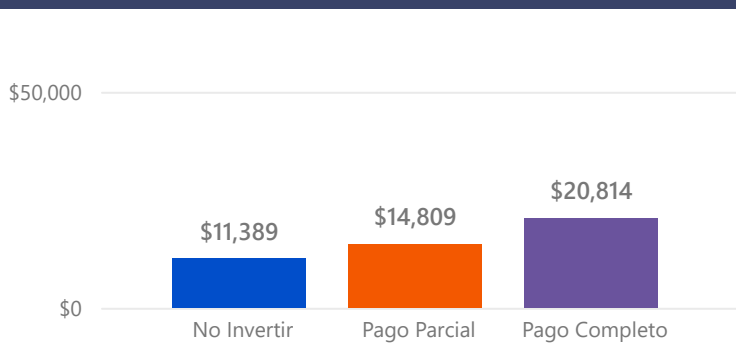
ESCENARIOS PROYECTADOS DE PENSIÓN (60 Años) *Compara como cambia tu pensión, según la inversión en Modalidad 40*

Fecha de Cálculo de Proyección: 15/10/2025

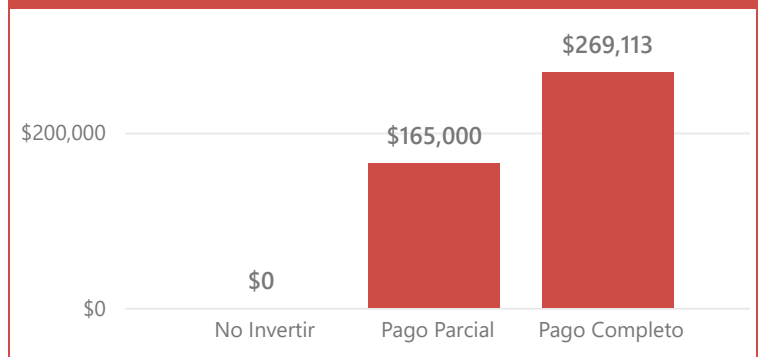
Fecha de Baja utilizada en la Proyección: 11/09/2027

 Estas son las proyecciones si decides pensionarte a los 60 años

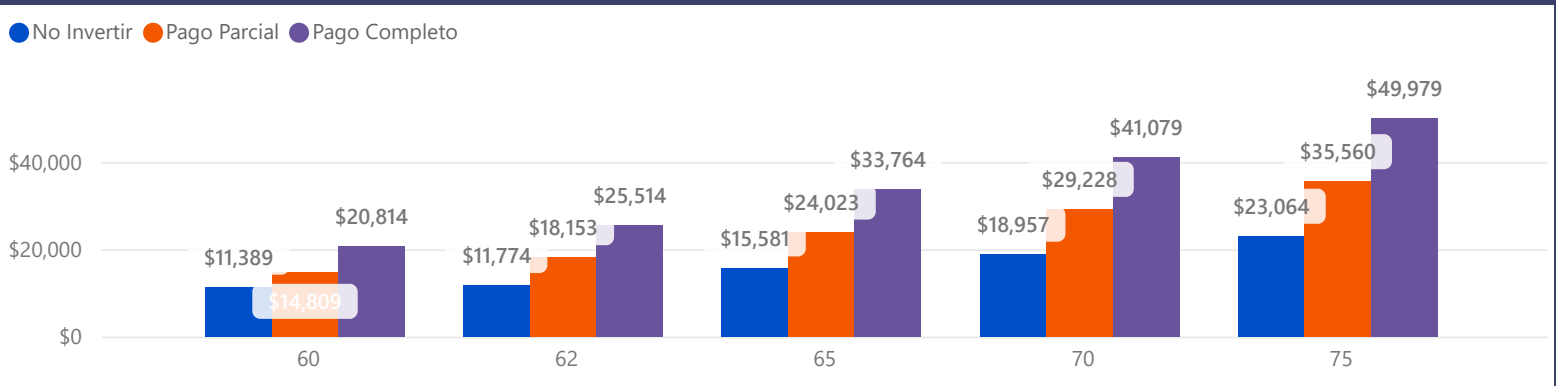
Gráfica Comparativa de Pensión Mensual Proyectada



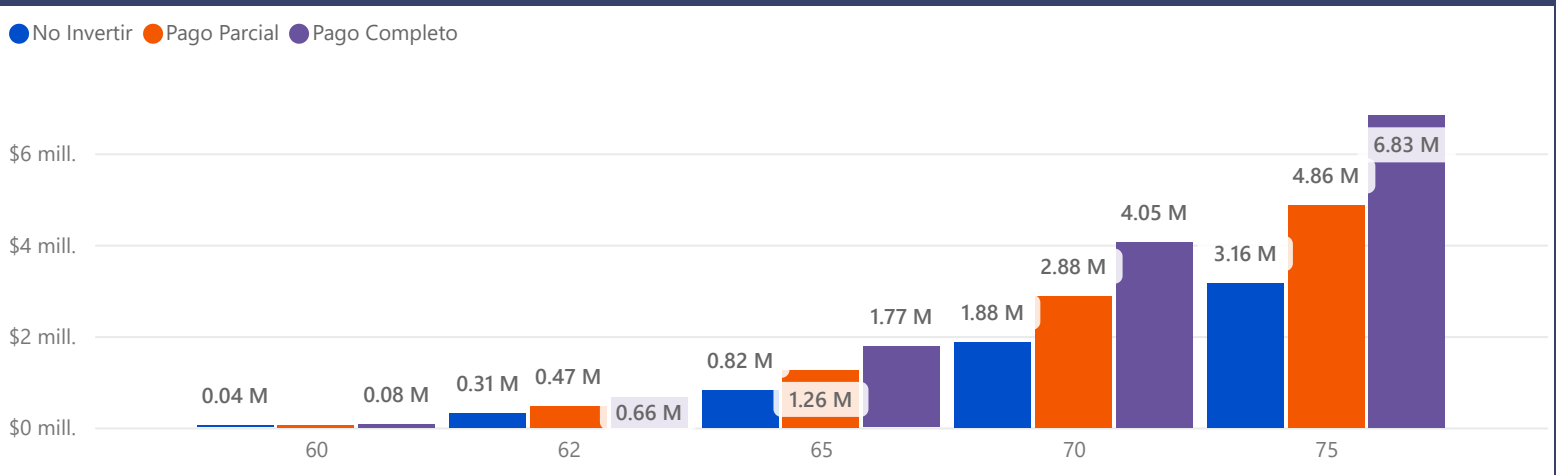
Gráfica Comparativa de Inversión Total



Pensión Mensual Proyectada hasta los 75 años



Pensión Acumulada hasta los 75 años



Datos Generales

NSS / CURP: 25836914785 / CAFV670912HDFRZN01

Nombre: Francisco Castillo Vega

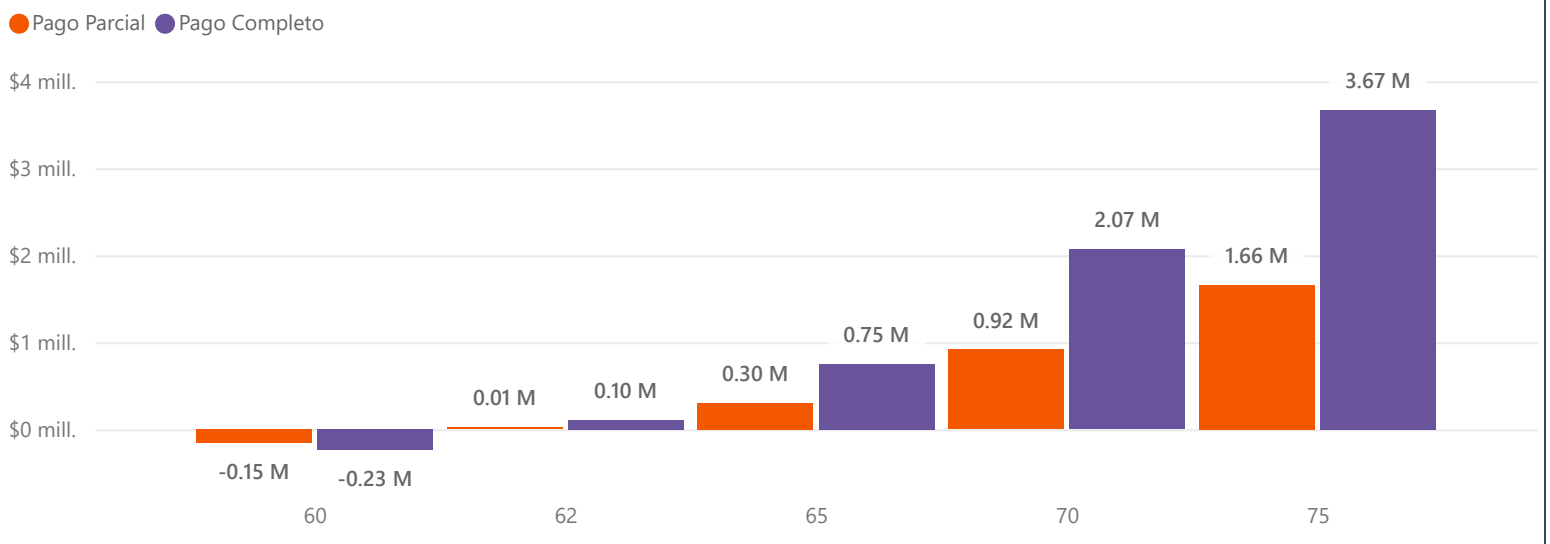
ESCENARIOS PROYECTADOS DE PENSIÓN (60 Años) *Compara como cambia tu pensión, según la inversión en Modalidad 40*

Fecha de Cálculo de Proyección: 15/10/2025

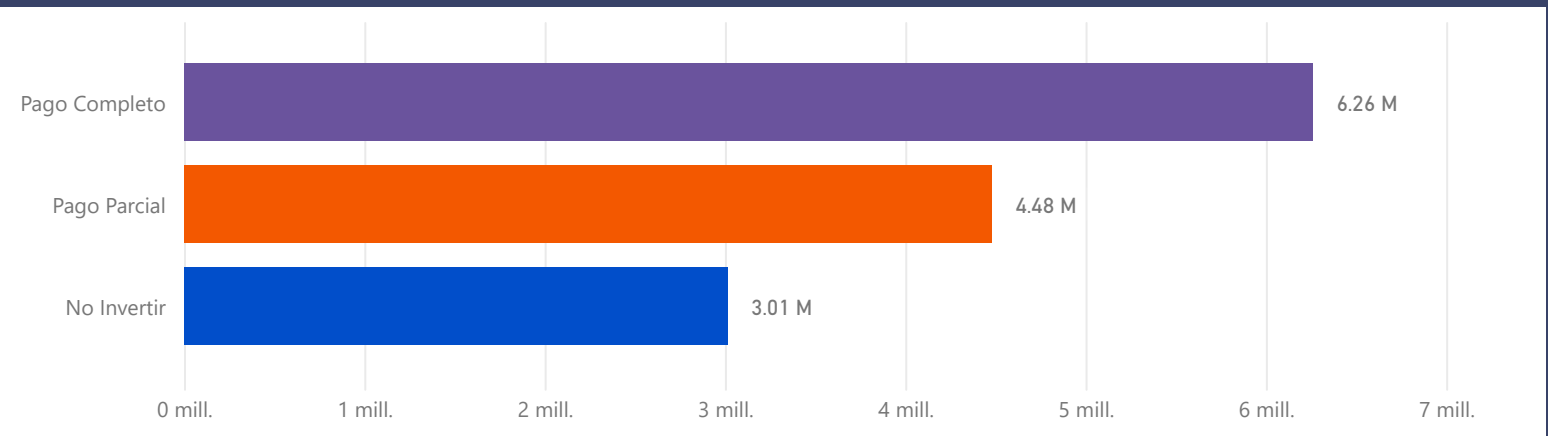
Fecha de Baja utilizada en la Proyección: 11/09/2027

 Estas son las proyecciones si decides pensionarte a los 60 años

Ingresos Netos acumulados hasta los 75 años comparada con No Invertir



VPN de Ingresos Netos para cada escenario



Notas:

- * La pensión proyectada es la pensión que podría recibir el derechohabiente del IMSS a partir del primer mes de su fecha de retiro.
- * La inversión mensual son los pagos a realizar al IMSS a partir de la fecha de baja y hasta el último mes previo a la fecha de retiro (este monto incrementa cada año).
- * El VPN (Valor Presente Neto) muestra cuánto valen hoy las pensiones futuras menos las inversiones realizadas.
- * Los cálculos de la proyección se hicieron basado en la información proporcionada por el derechohabiente, los indicadores económicos más actualizados y asumiendo la inscripción a la Modalidad 40 a partir del inicio del mes posterior a la fecha de cálculo y/o 60 meses antes a la fecha de retiro.

Datos Generales

NSS / CURP: 25836914785 / CAFV670912HDFRZN01

Nombre: Francisco Castillo Vega

ESCENARIOS PROYECTADOS DE PENSIÓN (60 Años) *Compara como cambia tu pensión, según la inversión en Modalidad 40*

Fecha de Cálculo de Proyección: 15/10/2025

Fecha de Baja utilizada en la Proyección: 11/09/2027

 Estas son las proyecciones si decides pensionarte a los 60 años

Indicadores Clave

Escenario	Edad	Año	Inversión Mensual	Inversión Acumulada	Pensión Mensual	Pensión Acumulada	VPN Ingresos Netos	Ingresos Netos Acum vs No Invertir
No Invertir	58	2025	\$0	\$0	\$0	\$0	\$0	\$0
	59	2026	\$0	\$0	\$0	\$0	\$0	\$0
	61	2028	\$0	\$0	\$10,655	\$169,199	\$121,903	\$0
	60	2027	\$0	\$0	\$11,389	\$41,340	\$40,570	\$0
	62	2029	\$0	\$0	\$11,774	\$310,484	\$129,522	\$0
	63	2030	\$0	\$0	\$12,965	\$466,062	\$137,141	\$0
	64	2031	\$0	\$0	\$14,233	\$636,853	\$144,760	\$0
	65	2032	\$0	\$0	\$15,581	\$823,824	\$152,379	\$0
	70	2037	\$0	\$0	\$18,957	\$1,877,029	\$152,379	\$0
	75	2042	\$0	\$0	\$23,064	\$3,158,413	\$152,379	\$0
Pago Parcial	58	2025	\$7,500	\$15,000	\$0	\$0	-\$15,000	-\$15,000
	59	2026	\$7,500	\$105,000	\$0	\$0	-\$86,538	-\$105,000
	60	2027	\$7,500	\$165,000	\$14,809	\$53,757	-\$2,152	-\$151,207
	61	2028	\$0	\$165,000	\$16,428	\$250,894	\$187,954	-\$76,909
	62	2029	\$0	\$165,000	\$18,153	\$468,731	\$199,701	\$5,191
	63	2030	\$0	\$165,000	\$19,990	\$708,608	\$211,448	\$95,598
	64	2031	\$0	\$165,000	\$21,944	\$971,939	\$223,195	\$194,844
	65	2032	\$0	\$165,000	\$24,023	\$1,260,218	\$234,943	\$303,493
	70	2037	\$0	\$165,000	\$29,228	\$2,884,085	\$234,943	\$915,507
	75	2042	\$0	\$165,000	\$35,560	\$4,859,767	\$234,943	\$1,660,117
Pago Completo	58	2025	\$11,477	\$22,953	\$0	\$0	-\$22,953	-\$22,953
	59	2026	\$12,062	\$167,696	\$0	\$0	-\$139,176	-\$167,696
	60	2027	\$12,677	\$269,113	\$20,814	\$75,553	-\$18,823	-\$231,936
	61	2028	\$0	\$269,113	\$23,089	\$352,623	\$264,163	-\$71,912
	62	2029	\$0	\$269,113	\$25,514	\$658,786	\$280,673	\$104,914
	63	2030	\$0	\$269,113	\$28,095	\$995,925	\$297,184	\$299,631
	64	2031	\$0	\$269,113	\$30,842	\$1,366,028	\$313,694	\$513,386
	65	2032	\$0	\$269,113	\$33,764	\$1,771,195	\$330,204	\$747,392
	70	2037	\$0	\$269,113	\$41,079	\$4,053,485	\$330,204	\$2,065,543
	75	2042	\$0	\$269,113	\$49,979	\$6,830,241	\$330,204	\$3,669,275

Datos Generales

NSS / CURP: 25836914785 / CAFV670912HDFRZN01

Nombre: Francisco Castillo Vega

ESCENARIOS PROYECTADOS DE PENSIÓN (62 Años) *Compara como cambia tu pensión, según la inversión en Modalidad 40*

Fecha de Cálculo de Proyección: 15/10/2025

Fecha de Baja utilizada en la Proyección: 11/09/2029

 Estas son las proyecciones si decides pensionarte a los 62 años

No invertir en Modalidad 40

0 %



Pensión Mensual *

\$13,780

Diferencia vs No Invertir: \$0

62 años	63 años	64 años
\$13,780	\$15,076	\$16,550
65 años	66 años	67 años
\$18,118	\$18,842	\$19,596

* Esta proyección considera que el derechohabiente mantendrá su relación laboral actual y el mismo salario (ajustado con inflación promedio) hasta el momento de su retiro.

Pago Parcial Modalidad 40

65 %



Pensión Mensual

\$26,946

Diferencia vs No Invertir: \$13,166

62 años	63 años	64 años
\$26,946	\$29,672	\$32,574
65 años	66 años	67 años
\$35,660	\$37,086	\$38,569



Inversión Mensual

7,500

Total de meses a invertir:

46 (Nov 2025 a Sep 2029)

2025	2026	2027
\$7,500	\$7,500	\$7,500
2028	2029	(En bla...)
\$7,500	\$7,500	



Retorno Inversión

3 años y 6 meses

Pago Completo Modalidad 40

100 %



Pensión Mensual

\$44,454

Diferencia vs No Invertir: \$30,674

62 años	63 años	64 años
\$44,454	\$48,951	\$53,738
65 años	66 años	67 años
\$58,829	\$61,182	\$63,629



Inversión Mensual

11,477

Total de meses a invertir:

46 (Nov 2025 a Sep 2029)

2025	2026	2027
\$11,477	\$12,062	\$12,677
2028	2029	(En bla...)
\$13,324	\$14,003	



Retorno Inversión

2 años y 7 meses

Datos Generales

NSS / CURP: 25836914785 / CAFV670912HDFRZN01

Nombre: Francisco Castillo Vega

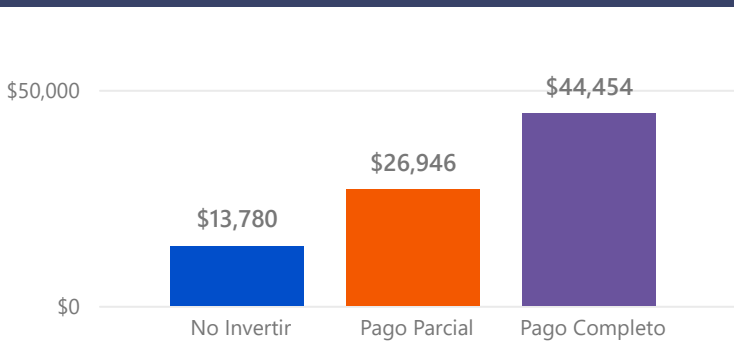
ESCENARIOS PROYECTADOS DE PENSIÓN (62 Años) *Compara como cambia tu pensión, según la inversión en Modalidad 40*

Fecha de Cálculo de Proyección: 15/10/2025

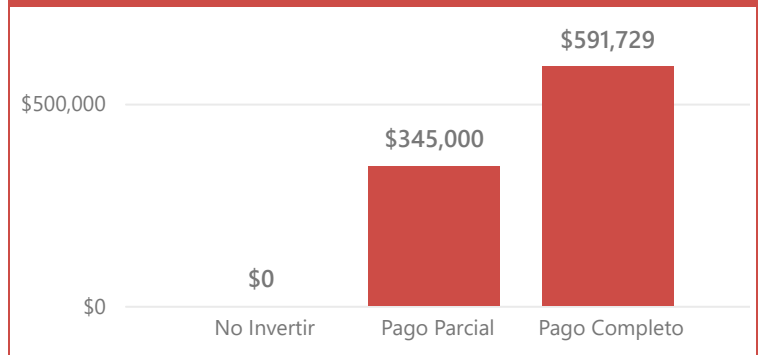
Fecha de Baja utilizada en la Proyección: 11/09/2029

 Estas son las proyecciones si decides pensionarte a los 62 años

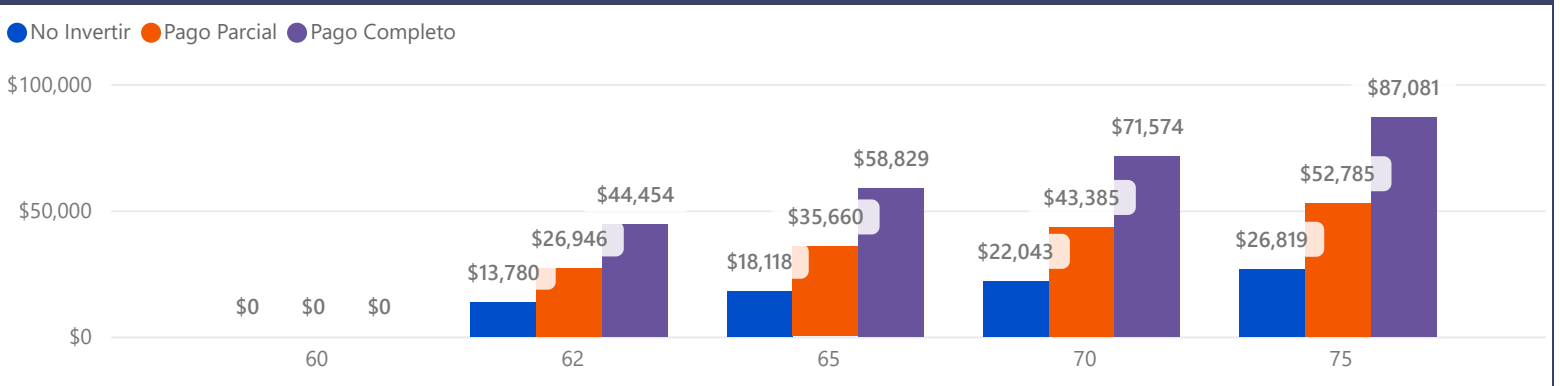
Gráfica Comparativa de Pensión Mensual Proyectada



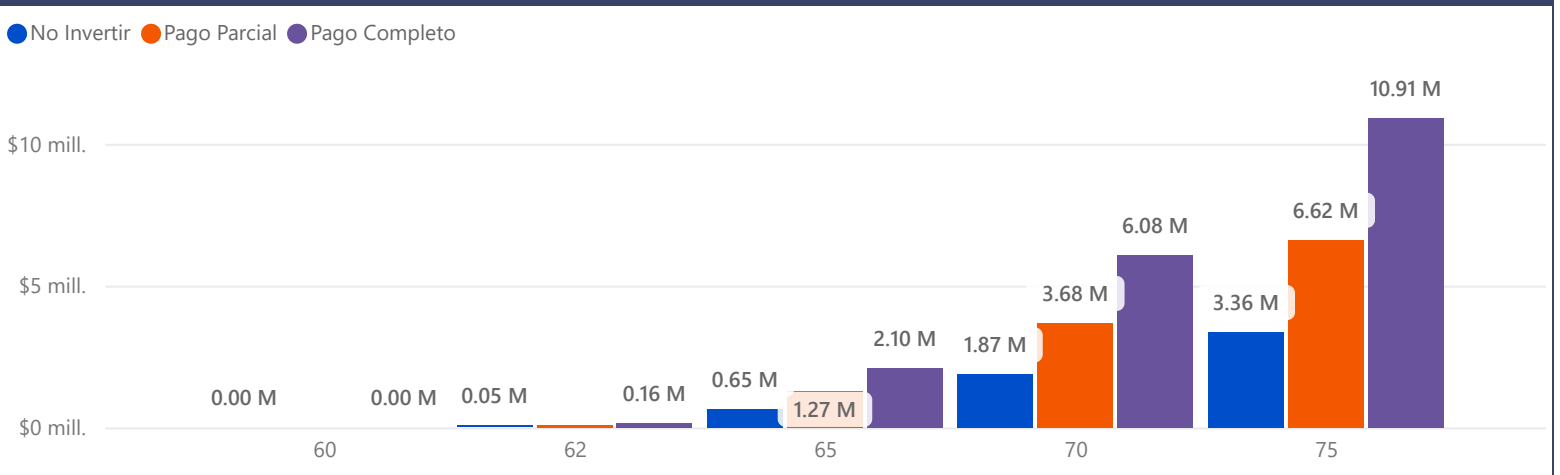
Gráfica Comparativa de Inversión Total



Pensión Mensual Proyectada hasta los 75 años



Pensión Acumulada hasta los 75 años



Datos Generales

NSS / CURP: 25836914785 / CAFV670912HDFRZN01

Nombre: Francisco Castillo Vega

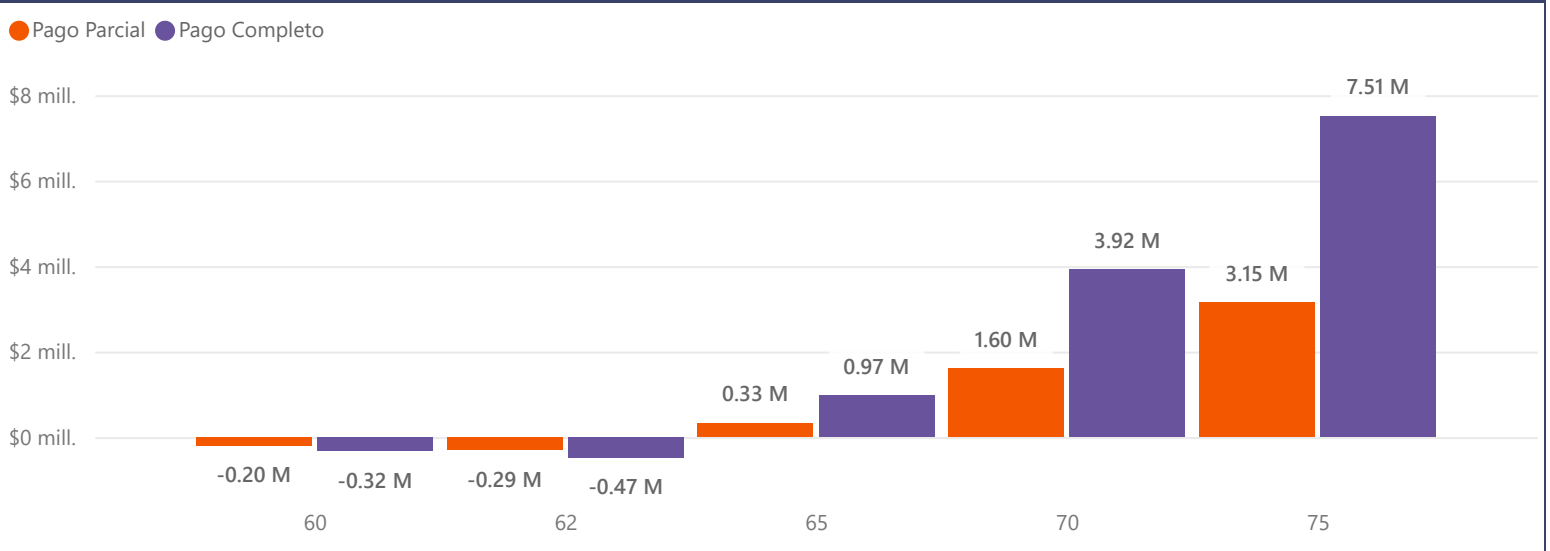
ESCENARIOS PROYECTADOS DE PENSIÓN (62 Años) *Compara como cambia tu pensión, según la inversión en Modalidad 40*

Fecha de Cálculo de Proyección: 15/10/2025

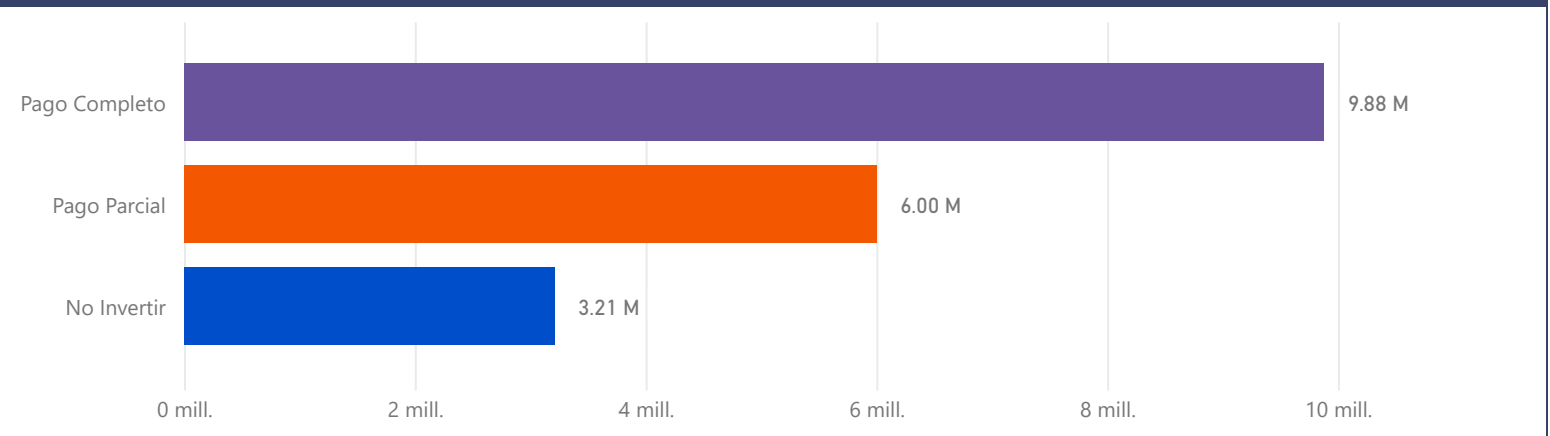
Fecha de Baja utilizada en la Proyección: 11/09/2029

 Estas son las proyecciones si decides pensionarte a los 62 años

Ingresos Netos acumulados hasta los 75 años comparada con No Invertir



VPN de Ingresos Netos para cada escenario



Notas:

- * La pensión proyectada es la pensión que podría recibir el derechohabiente del IMSS a partir del primer mes de su fecha de retiro.
- * La inversión mensual son los pagos a realizar al IMSS a partir de la fecha de baja y hasta el último mes previo a la fecha de retiro (este monto incrementa cada año).
- * El VPN (Valor Presente Neto) muestra cuánto valen hoy las pensiones futuras menos las inversiones realizadas.
- * Los cálculos de la proyección se hicieron basado en la información proporcionada por el derechohabiente, los indicadores económicos más actualizados y asumiendo la inscripción a la Modalidad 40 a partir del inicio del mes posterior a la fecha de cálculo y/o 60 meses antes a la fecha de retiro.

Datos Generales

NSS / CURP: 25836914785 / CAFV670912HDFRZN01

Nombre: Francisco Castillo Vega

ESCENARIOS PROYECTADOS DE PENSIÓN (62 Años) *Compara como cambia tu pensión, según la inversión en Modalidad 40*

Fecha de Cálculo de Proyección: 15/10/2025

Fecha de Baja utilizada en la Proyección: 11/09/2029

 Estas son las proyecciones si decides pensionarte a los 62 años

Indicadores Clave

Escenario	Edad	Año	Inversión Mensual	Inversión Acumulada	Pensión Mensual	Pensión Acumulada	VPN Ingresos Netos	Ingresos Netos Acum vs No Invertir
No Invertir	58	2025	\$0	\$0	\$0	\$0	\$0	\$0
	59	2026	\$0	\$0	\$0	\$0	\$0	\$0
	60	2027	\$0	\$0	\$0	\$0	\$0	\$0
	61	2028	\$0	\$0	\$0	\$0	\$0	\$0
	62	2029	\$0	\$0	\$13,780	\$50,022	\$45,854	\$0
	63	2030	\$0	\$0	\$15,076	\$230,930	\$159,469	\$0
	64	2031	\$0	\$0	\$16,550	\$429,528	\$168,328	\$0
	65	2032	\$0	\$0	\$18,118	\$646,940	\$177,187	\$0
	70	2037	\$0	\$0	\$22,043	\$1,871,615	\$177,187	\$0
	75	2042	\$0	\$0	\$26,819	\$3,361,621	\$177,187	\$0
Pago Parcial	58	2025	\$7,500	\$15,000	\$0	\$0	-\$15,000	-\$15,000
	59	2026	\$7,500	\$105,000	\$0	\$0	-\$86,538	-\$105,000
	60	2027	\$7,500	\$195,000	\$0	\$0	-\$83,210	-\$195,000
	61	2028	\$7,500	\$285,000	\$0	\$0	-\$80,010	-\$285,000
	62	2029	\$7,500	\$345,000	\$26,946	\$97,814	\$38,415	-\$293,702
	63	2030	\$0	\$345,000	\$29,672	\$453,883	\$313,870	-\$105,850
	64	2031	\$0	\$345,000	\$32,574	\$844,766	\$331,307	\$100,371
	65	2032	\$0	\$345,000	\$35,660	\$1,272,681	\$348,744	\$326,128
	70	2037	\$0	\$345,000	\$43,385	\$3,683,116	\$348,744	\$1,597,811
	75	2042	\$0	\$345,000	\$52,785	\$6,615,779	\$348,744	\$3,145,009
Pago Completo	58	2025	\$11,477	\$22,953	\$0	\$0	-\$22,953	-\$22,953
	59	2026	\$12,062	\$167,696	\$0	\$0	-\$139,176	-\$167,696
	60	2027	\$12,677	\$319,821	\$0	\$0	-\$140,648	-\$319,821
	61	2028	\$13,324	\$479,704	\$0	\$0	-\$142,135	-\$479,704
	62	2029	\$14,003	\$591,729	\$44,454	\$161,367	\$52,226	-\$472,249
	63	2030	\$0	\$591,729	\$48,951	\$748,782	\$517,799	-\$36,285
	64	2031	\$0	\$591,729	\$53,738	\$1,393,634	\$546,566	\$442,307
	65	2032	\$0	\$591,729	\$58,829	\$2,099,576	\$575,332	\$966,238
	70	2037	\$0	\$591,729	\$71,574	\$6,076,135	\$575,332	\$3,917,532
	75	2042	\$0	\$591,729	\$87,081	\$10,914,226	\$575,332	\$7,508,233

Datos Generales

NSS / CURP: 25836914785 / CAFV670912HDFRZN01

Nombre: Francisco Castillo Vega

ESCENARIOS PROYECTADOS DE PENSIÓN (65 Años) *Compara como cambia tu pensión, según la inversión en Modalidad 40*

Fecha de Cálculo de Proyección: 15/10/2025

Fecha de Baja utilizada en la Proyección: 11/09/2032

 Estas son las proyecciones si decides pensionarte a los 65 años

No invertir en Modalidad 40

0 %



Pensión Mensual *

\$20,716

Diferencia vs No Invertir: \$0

65 años	66 años	67 años
\$20,716	\$21,545	\$22,407
68 años	69 años	70 años
\$23,303	\$24,235	\$25,204

* Esta proyección considera que el derechohabiente mantendrá su relación laboral actual y el mismo salario (ajustado con inflación promedio) hasta el momento de su retiro.

Pago Parcial Modalidad 40

59 %



Pensión Mensual

\$39,796

Diferencia vs No Invertir: \$19,080

65 años	66 años	67 años
\$39,796	\$41,388	\$43,043
68 años	69 años	70 años
\$44,765	\$46,556	\$48,418



Inversión Mensual

7,500

Total de meses a invertir:

58 (Nov 2027 a Sep 2032)

2027	2028	2029
\$7,500	\$7,500	\$7,500
2030	2031	2032
\$7,500	\$7,500	\$7,500



Retorno Inversión

4 años y 4 meses

Pago Completo Modalidad 40

100 %



Pensión Mensual

\$77,485

Diferencia vs No Invertir: \$56,768

65 años	66 años	67 años
\$77,485	\$80,584	\$83,807
68 años	69 años	70 años
\$87,160	\$90,646	\$94,272



Inversión Mensual

12,677

Total de meses a invertir:

58 (Nov 2027 a Sep 2032)

2027	2028	2029
\$12,677	\$13,324	\$14,003
2030	2031	2032
\$14,717	\$15,468	\$16,257



Retorno Inversión

2 años y 8 meses

Datos Generales

NSS / CURP: 25836914785 / CAFV670912HDFRZN01

Nombre: Francisco Castillo Vega

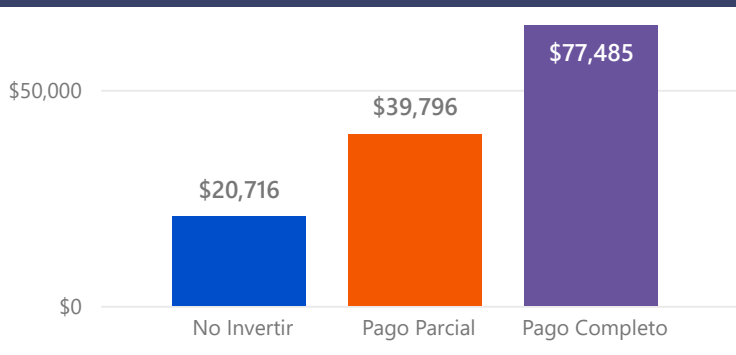
ESCENARIOS PROYECTADOS DE PENSIÓN (65 Años) *Compara como cambia tu pensión, según la inversión en Modalidad 40*

Fecha de Cálculo de Proyección: 15/10/2025

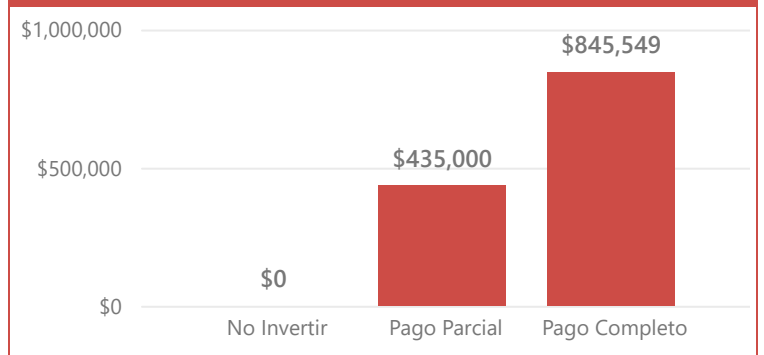
Fecha de Baja utilizada en la Proyección: 11/09/2032

 Estas son las proyecciones si decides pensionarte a los 65 años

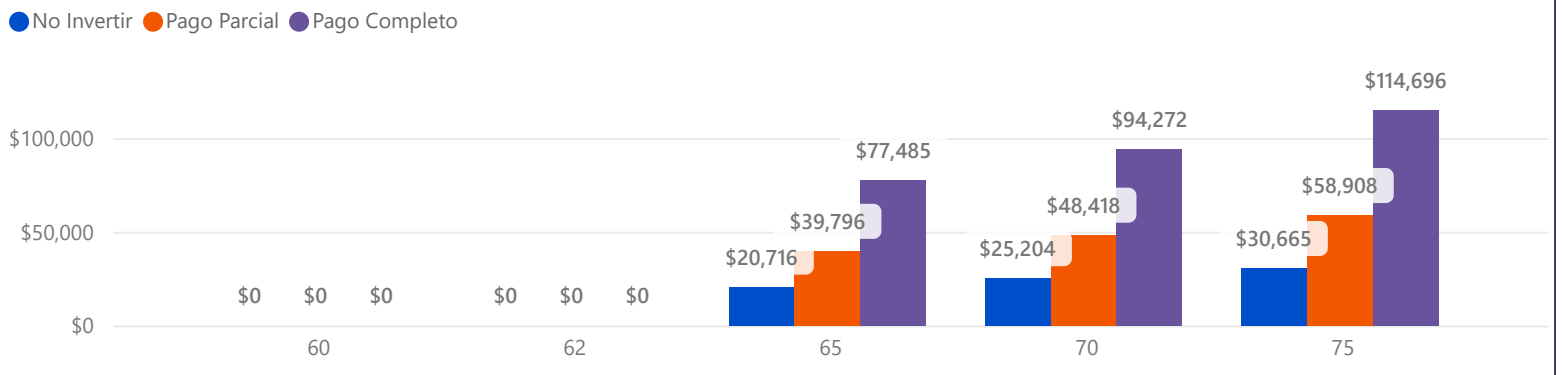
Gráfica Comparativa de Pensión Mensual Proyectada



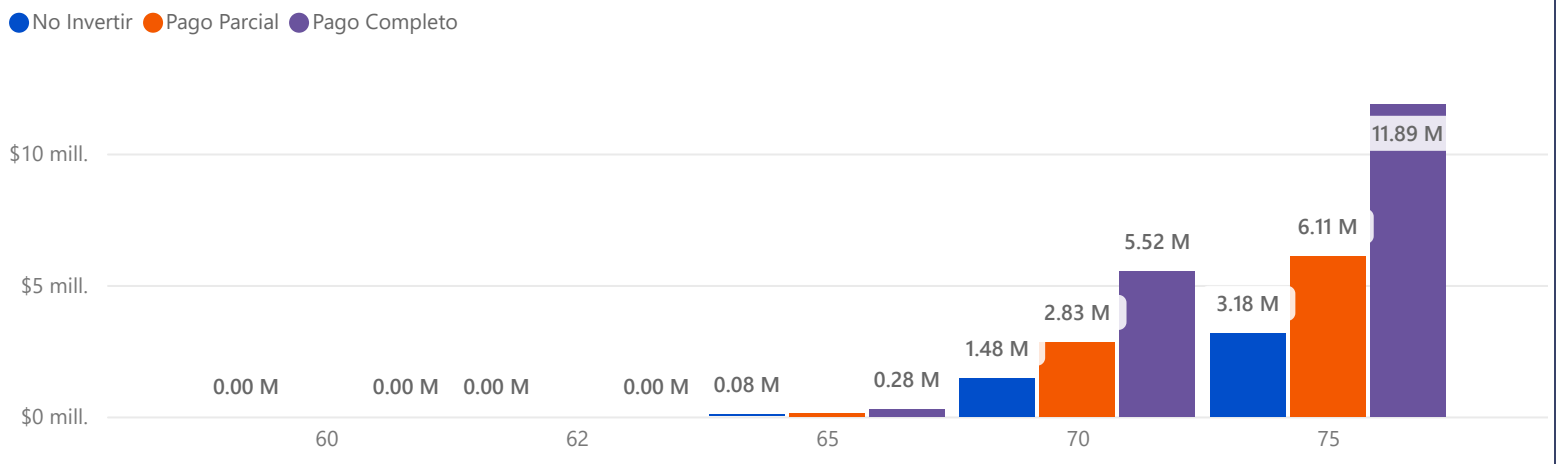
Gráfica Comparativa de Inversión Total



Pensión Mensual Proyectada hasta los 75 años



Pensión Acumulada hasta los 75 años



Datos Generales

NSS / CURP: 25836914785 / CAFV670912HDFRZN01

Nombre: Francisco Castillo Vega

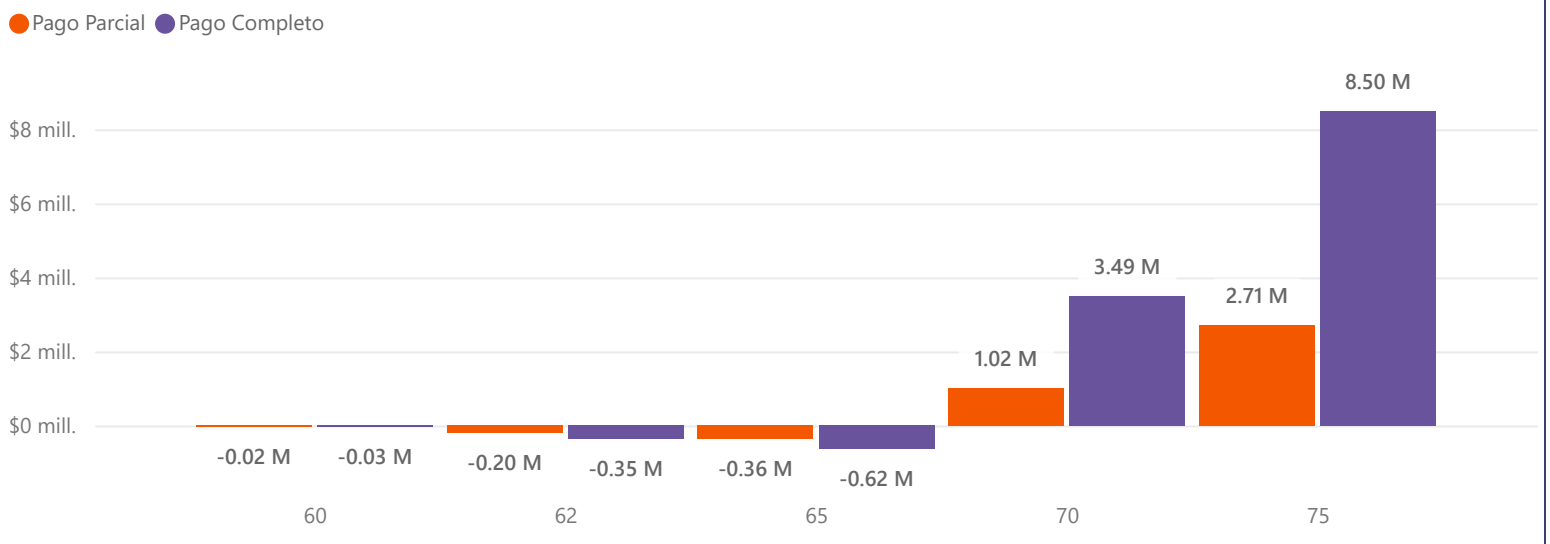
ESCENARIOS PROYECTADOS DE PENSIÓN (65 Años) *Compara como cambia tu pensión, según la inversión en Modalidad 40*

Fecha de Cálculo de Proyección: 15/10/2025

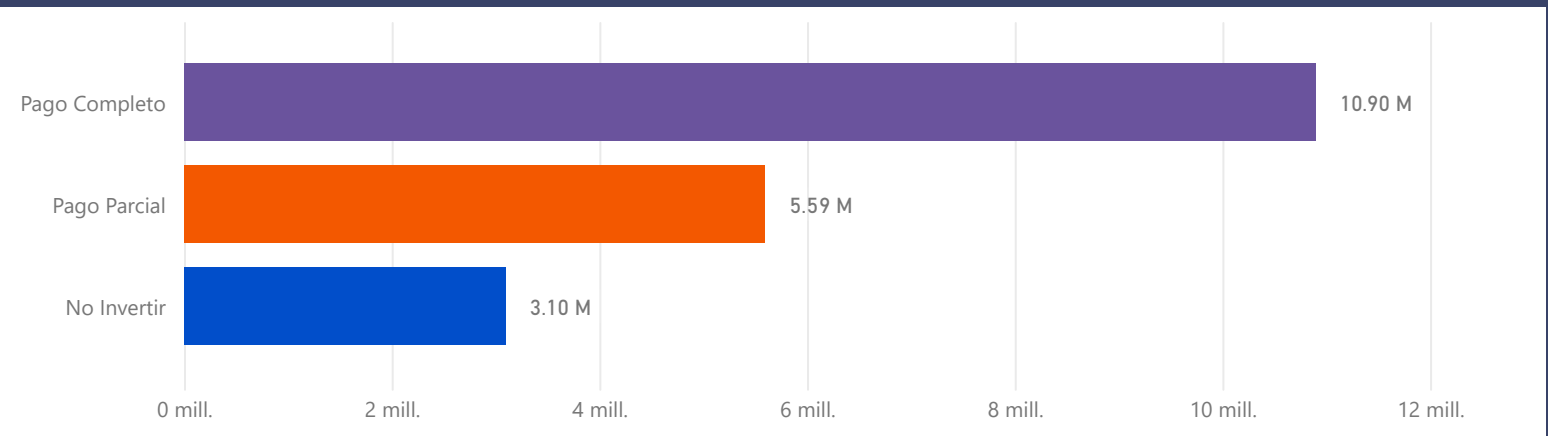
Fecha de Baja utilizada en la Proyección: 11/09/2032

 Estas son las proyecciones si decides pensionarte a los 65 años

Ingresos Netos acumulados hasta los 75 años comparada con No Invertir



VPN de Ingresos Netos para cada escenario



Notas:

- * La pensión proyectada es la pensión que podría recibir el derechohabiente del IMSS a partir del primer mes de su fecha de retiro.
- * La inversión mensual son los pagos a realizar al IMSS a partir de la fecha de baja y hasta el último mes previo a la fecha de retiro (este monto incrementa cada año).
- * El VPN (Valor Presente Neto) muestra cuánto valen hoy las pensiones futuras menos las inversiones realizadas.
- * Los cálculos de la proyección se hicieron basado en la información proporcionada por el derechohabiente, los indicadores económicos más actualizados y asumiendo la inscripción a la Modalidad 40 a partir del inicio del mes posterior a la fecha de cálculo y/o 60 meses antes a la fecha de retiro.

Datos Generales

NSS / CURP: 25836914785 / CAFV670912HDFRZN01

Nombre: Francisco Castillo Vega

ESCENARIOS PROYECTADOS DE PENSIÓN (65 Años) *Compara como cambia tu pensión, según la inversión en Modalidad 40*

Fecha de Cálculo de Proyección: 15/10/2025

Fecha de Baja utilizada en la Proyección: 11/09/2032

 Estas son las proyecciones si decides pensionarte a los 65 años

Indicadores Clave

Escenario	Edad	Año	Inversión Mensual	Inversión Acumulada	Pensión Mensual	Pensión Acumulada	VPN Ingresos Netos	Ingresos Netos Acum vs No Invertir
No Invertir	58	2025	\$0	\$0	\$0	\$0	\$0	\$0
	59	2026	\$0	\$0	\$0	\$0	\$0	\$0
	60	2027	\$0	\$0	\$0	\$0	\$0	\$0
	61	2028	\$0	\$0	\$0	\$0	\$0	\$0
	62	2029	\$0	\$0	\$0	\$0	\$0	\$0
	63	2030	\$0	\$0	\$0	\$0	\$0	\$0
	64	2031	\$0	\$0	\$0	\$0	\$0	\$0
	65	2032	\$0	\$0	\$20,716	\$75,200	\$61,308	\$0
Pago Parcial	70	2037	\$0	\$0	\$25,204	\$1,475,521	\$202,600	\$0
	75	2042	\$0	\$0	\$30,665	\$3,179,226	\$202,600	\$0
	58	2025	\$0	\$0	\$0	\$0	\$0	\$0
	59	2026	\$0	\$0	\$0	\$0	\$0	\$0
	60	2027	\$7,500	\$15,000	\$0	\$0	-\$13,868	-\$15,000
	61	2028	\$7,500	\$105,000	\$0	\$0	-\$80,010	-\$105,000
	62	2029	\$7,500	\$195,000	\$0	\$0	-\$76,932	-\$195,000
	63	2030	\$7,500	\$285,000	\$0	\$0	-\$73,973	-\$285,000
Pago Completo	64	2031	\$7,500	\$375,000	\$0	\$0	-\$71,128	-\$375,000
	65	2032	\$7,500	\$435,000	\$39,796	\$144,459	\$72,179	-\$360,695
	70	2037	\$0	\$435,000	\$48,418	\$2,834,489	\$389,196	\$1,022,471
	75	2042	\$0	\$435,000	\$58,908	\$6,107,322	\$389,196	\$2,705,304
	58	2025	\$0	\$0	\$0	\$0	\$0	\$0
	59	2026	\$0	\$0	\$0	\$0	\$0	\$0
	60	2027	\$12,677	\$25,354	\$0	\$0	-\$23,441	-\$25,354
	61	2028	\$13,324	\$185,237	\$0	\$0	-\$142,135	-\$185,237
Pago Completo	62	2029	\$14,003	\$353,274	\$0	\$0	-\$143,639	-\$353,274
	63	2030	\$14,717	\$529,882	\$0	\$0	-\$145,158	-\$529,882
	64	2031	\$15,468	\$715,496	\$0	\$0	-\$146,694	-\$715,496
	65	2032	\$16,257	\$845,549	\$77,485	\$281,269	\$130,482	-\$624,468
	70	2037	\$0	\$845,549	\$94,272	\$5,518,892	\$757,784	\$3,490,900
	75	2042	\$0	\$845,549	\$114,696	\$11,891,262	\$757,785	\$8,497,873

Datos Generales

NSS / CURP: 25836914785 / CAFV670912HDFRZN01

Nombre: Francisco Castillo Vega

COMPARATIVO DE ESCENARIOS PROYECTADOS

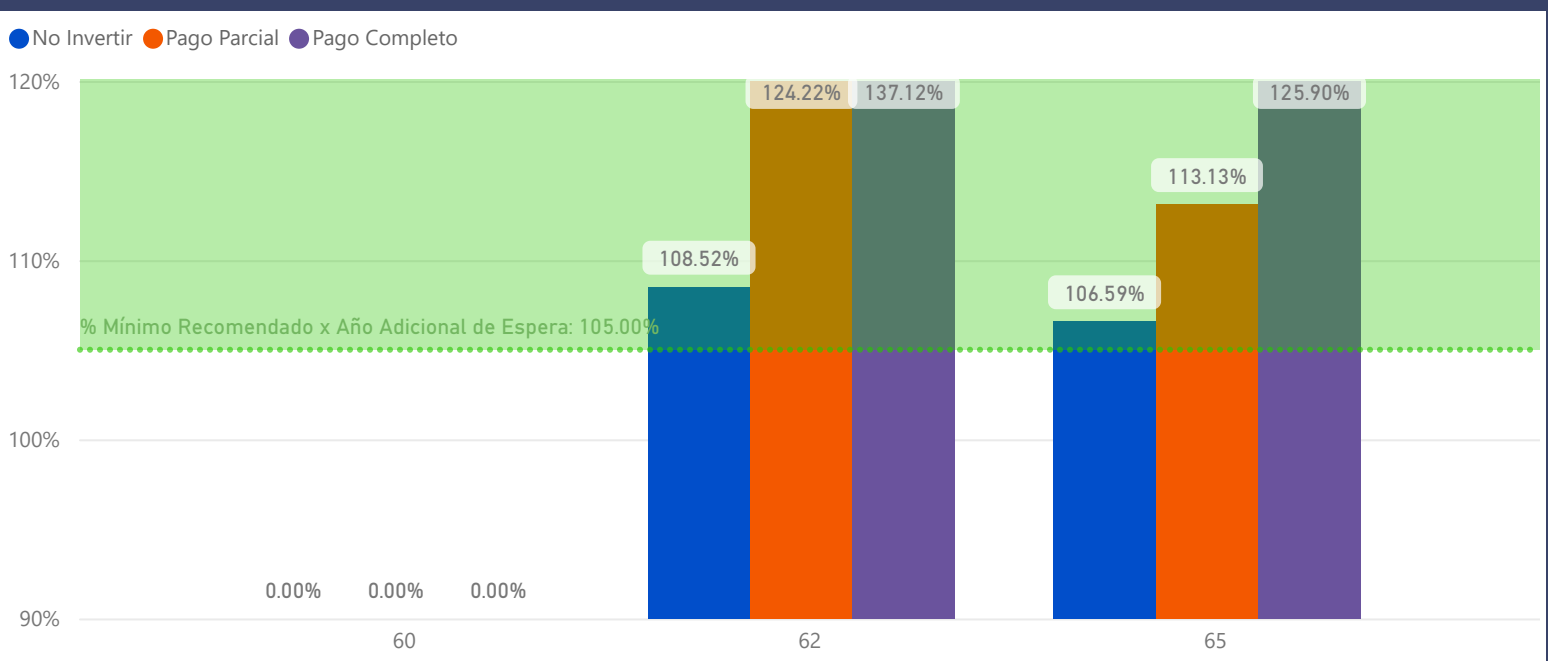
Compara como cambia tu pensión, según la edad de retiro

Fecha de Cálculo de Proyección: 15/10/2025

Comparativo de Pensión Mensual al cumplir 65 por Edad de Retiro y Escenario



Incremento Anual Promedio de Pensión Mensual vs Año más próximo de retiro



Datos Generales

NSS / CURP: 25836914785 / CAFV670912HDFRZN01

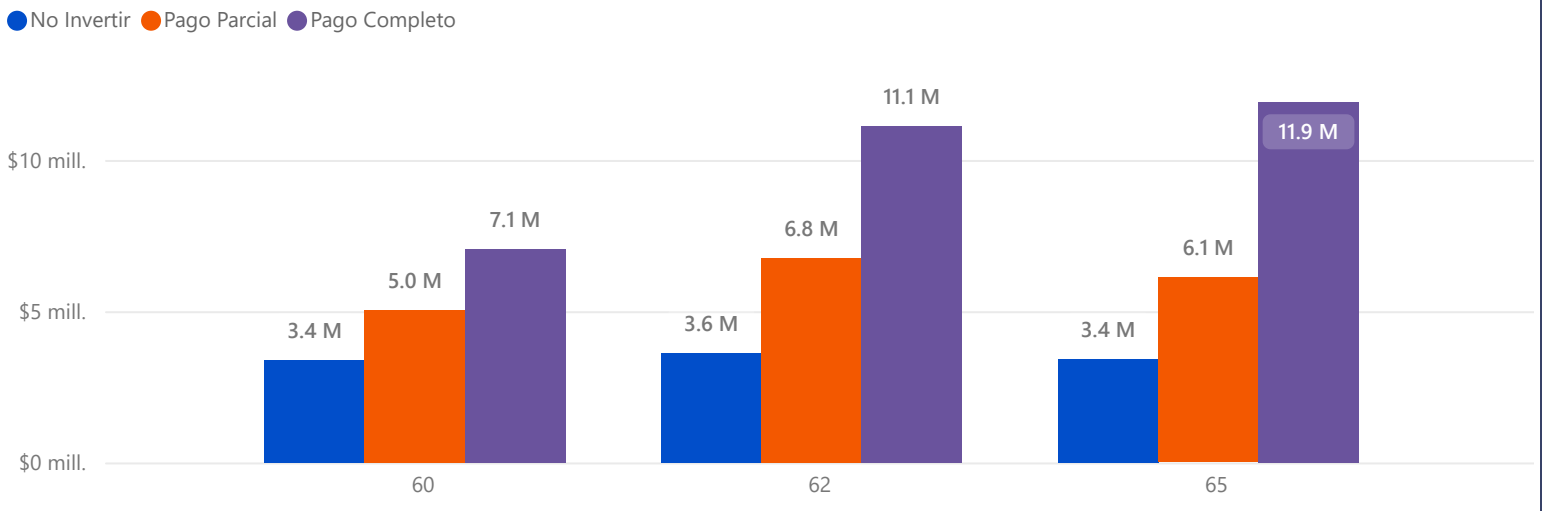
Nombre: Francisco Castillo Vega

COMPARATIVO DE ESCENARIOS PROYECTADOS

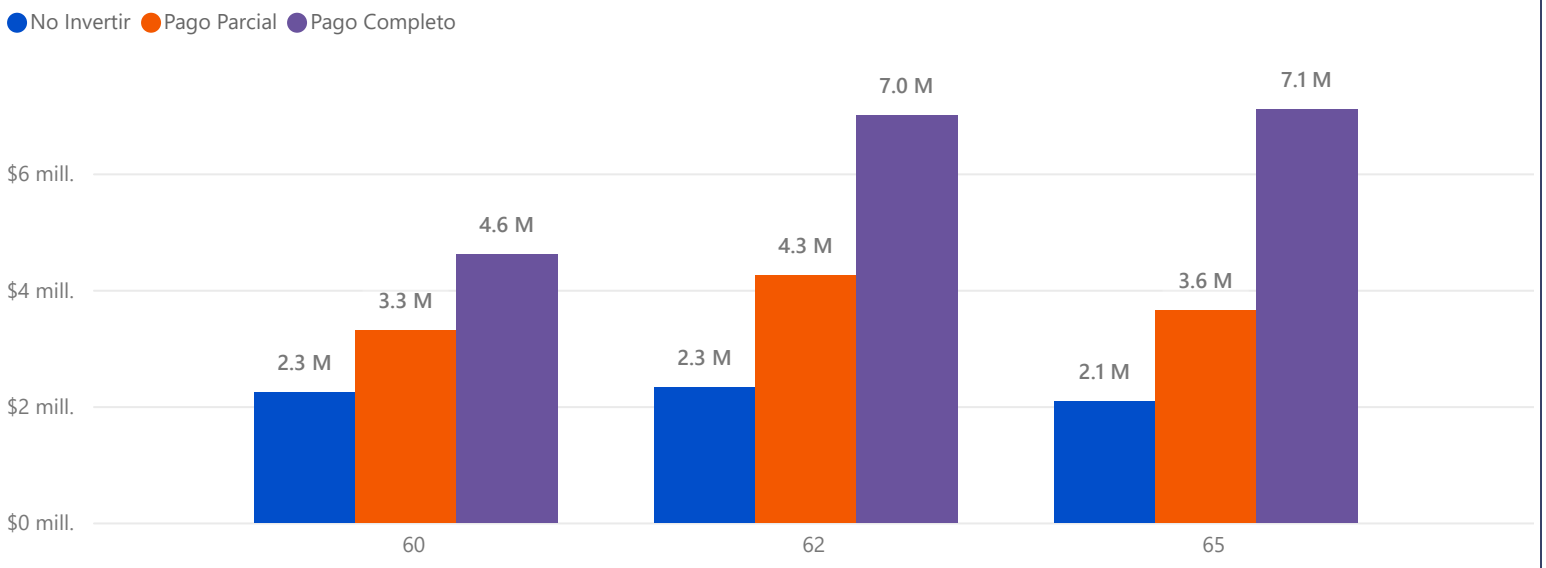
Compara como cambia tu pensión, según la edad de retiro

Fecha de Cálculo de Proyección: 15/10/2025

Ingresos Netos Acumulados a los 75 años por nivel de inversión y edad de retiro (Ya descontada la inversión)



VPN de Ingresos Netos Acumulados a los 75 años por nivel de inversión y edad de retiro (Ya descontada la inversión)



Notas:

- * La pensión proyectada es la pensión que podría recibir el derechohabiente del IMSS a partir del primer mes de su fecha de retiro.
- * La inversión mensual son los pagos a realizar al IMSS a partir de la fecha de baja y hasta el último mes previo a la fecha de retiro (este monto incrementa cada año).
- * El VPN (Valor Presente Neto) muestra cuánto valen hoy las pensiones futuras menos las inversiones realizadas.
- * Los cálculos de la proyección se hicieron basado en la información proporcionada por el derechohabiente, los indicadores económicos más actualizados y asumiendo la inscripción a la Modalidad 40 a partir del inicio del mes posterior a la fecha de cálculo y/o 60 meses antes a la fecha de retiro.

Datos Generales

NSS / CURP: 25836914785 / CAFV670912HDFRZN01

Nombre: Francisco Castillo Vega

REQUISITOS PARA PENSIÓN IMSS (LEY 1973)

- * Tener cumplidos 60 años para Pensión por cesantía en edad avanzada.
- * Tener cumplidos 65 años para Pensión por vejez.
- * Haber cotizado al menos 500 semanas en el IMSS.
- * Estar dado de baja en el IMSS al momento de solicitar la pensión.
- * Haber cotizado antes del 1 de julio de 1997.

REQUISITOS PARA INSCRIPCIÓN EN MODALIDAD 40 (CONTINUACIÓN VOLUNTARIA)

- * Estar dado de baja en el IMSS al momento de solicitar la inscripción.
- * Haber cotizado al menos 52 semanas en los últimos 5 años anteriores a la fecha de la baja.
- * Solicitar la inscripción dentro de los 5 años posteriores a la baja laboral.
- * Elegir un salario base de cotización.

OFERTA ESPECIAL

REPORTE INTEGRAL

~~\$349~~
\$319

AHORRA \$30 PESOS

RECOMIENDA A TU FAMILIA:

- ✓ El reporte más completo en línea
- ✓ 10% de descuento
- ✓ Beneficio válido para 2 personas

www.rm40.mx/KIL890

Vigencia válida por 90 días

OFERTA ESPECIAL

REPORTE INTEGRAL

~~\$349~~
\$299

AHORRA \$50 PESOS

ACTUALIZACIÓN ANUAL:

- ✓ Actualización de tu proyección
- ✓ Ajustes por cambio de salario
- ✓ Seguimiento de tu progreso

www.rm40.mx/ANT009

Vigencia válida por 365 días

OFERTA ESPECIAL

CITA POR INTERNET

~~\$749~~
\$449

AHORRA \$300 PESOS

CONTENIDO ADICIONAL:

- ✓ Cita con un experto para dudas
- ✓ Análisis de escenario óptimo
- ✓ Video de la cita para compartir

www.rm40.mx/SWE321

Vigencia válida por 30 días

⚠ AVISO IMPORTANTE

Esta información es de carácter informativo y educativo únicamente. Los cálculos y proyecciones presentados no constituyen información oficial del IMSS. Para obtener información precisa y actualizada sobre su situación particular, consulte directamente con el Instituto Mexicano del Seguro Social. Las cifras mostradas son estimaciones basadas en supuestos y pueden variar según cambios en la legislación, tasas de rendimiento y otros factores económicos.